RAPPORT D'ACTIVITE DU CRI TADLA-AZILAL

-1ER SEMESTRE 2014-

Bd. Beyrouth- Beni Mellal 23 000
Tél. : (212) 05 23 48 22 43 – Fax : (212) 05 23 48 23 13
E-mail : contact@coeurdumaroc.ma
Site : www.coeurdumaroc.ma

ISO 9001
BUREAU VERITAS
Certification

SOMMAIRE

Préambule

Bilan en chiffres

Guichet d'Aide à la création d'entreprises
Guichet d'Aide aux investisseurs

Action de développement, d'animation et de promotion du territoire

Rencontres et Journées d'Etude
Esprit entrepreneurial
Visites et rencontres d'affaires
Communication

Annexe : Statistiques détaillées

Guichet d'Aide à la création d'entreprises
Guichet d'Aide aux investisseurs

PREAMBULE

Le montant global des investissements approuvés par le CRI Tadla-Azilal au cours du 1er semestre 2014 a atteint 285 millions de dhs. 19 projets d'investissement ont ainsi été examinés et validés par la Commission Régionale d'Investissement pendant le premier semestre 2014. Projets inscrits notamment, en termes d'investissements mobilisés, dans les secteurs des services (62% du montant global des investissements approuvés) et du BTP (25%).

Par rapport au 1er semestre 2013 le montant des investissements validés en ce 1er semestre 2014 reste faible et ce eu notamment égard à l'envergure des projets ayant été traités en 2013 par rapport à ceux approuvés en 2014. Le 1er semestre 2013, à l'opposé du 1er semestre 2014, avait en effet connu l'approbation de plusieurs grands projets tels : le projet de mise en place de 4 centrales hydroélectriques porté par le fonds d'investissement Américain, Brookstone & Pratners, le projet de l'Agropole Tadla-Azilal et le projet de cité universitaire et d'institut de formation privés à Beni-Mellal. Le coût de réalisation de ces trois projets à eux seuls avait atteint 2,49 Mds de dhs.

Sur le volet création d'entreprise, le nombre de certificats négatifs délivrés par le CRI au cours du premier semestre 2014 s'est établi à 506 certificats délivrés répartis selon les principaux secteurs d'activités comme suit : 77,5% dans le secteur des services divers, 12,1% dans celui du BTP, 9,3% dans le secteur du commerce, 0,6% dans l'agriculture, 0,4% dans l'industrie, et enfin 0,2 % dans le secteur du tourisme.

Le nombre d'entreprises créées par l'intermédiaire du CRI, pendant cette même période a atteint 300 entreprises. La SARL reste la forme juridique de prédilection pour les créateurs d'entreprises, puisque 67% des entreprises créées l'étaient sous cette forme. Le montant déclaré des capitaux des entreprises créées, pendant le premier semestre 2014, est de l'ordre de 28 millions de dirhams. Ce sont, comme à l'accoutumée, les secteurs des services divers, du commerce et du BTP qui prédominent avec respectivement, 44%, 31% et 23% du montant des capitaux des nouvelles entreprises. Ces dernières permettront, par ailleurs, la création de 591 nouveaux emplois.

Au-delà des réalisations chiffrées, le 1er semestre 2012 était marqué par plusieurs actions entreprises dans le cadre des efforts fournis par le CRI Tadla-Azilal en vue de stimuler le développement de la région et de participer à son animation et promotion. Le détail de ces actions ainsi que des réalisations des deux guichets d'aide aux investisseurs et à la création d'entreprises sont fournis dans la suite de ce rapport.

BILAN EN CHIFFRES

BILAN EN CHIFFRES

A- REALISATIONS DU GUICHET D'AIDE A LA CREATION DES ENTREPRISES

- Certificats négatifs délivrés au cours du 1er semestre 2014 :

1er SEMESTRE 2013	1er SEMESTRE 2014	Evolution
558	506	-9%

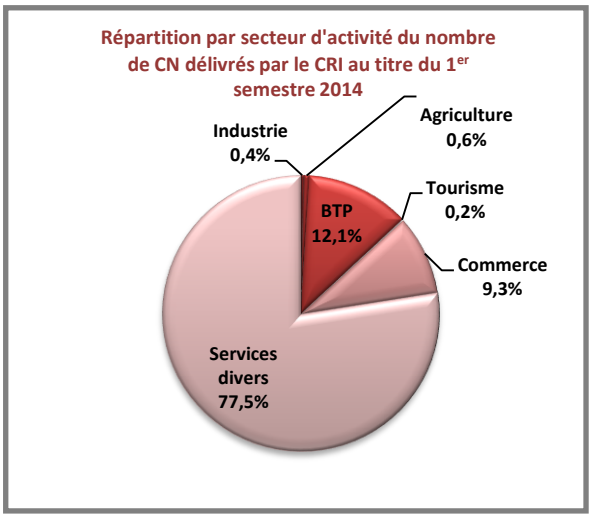

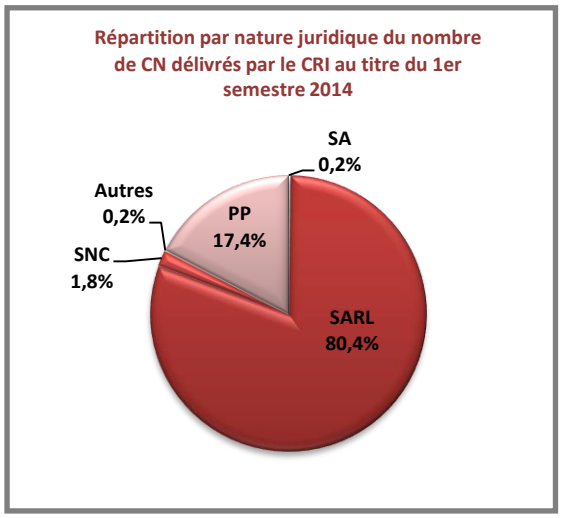

- Entreprises créées au titre du 1er semestre 2014 :

	1er SEMESTRE 2013	1er SEMESTRE 2014	EVOLUTION
Nbre d'entreprises créées	345	300	-13%
Montant des capitaux (Millions de dhs)	41,84	27,94	-33%
Emplois déclarés	802	651	-19%

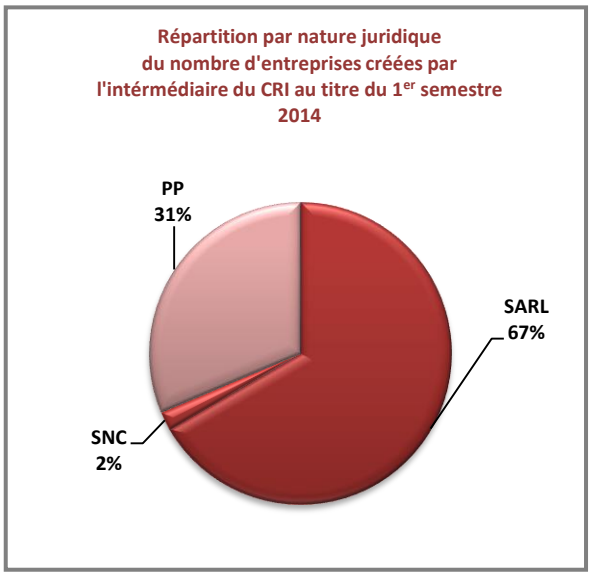

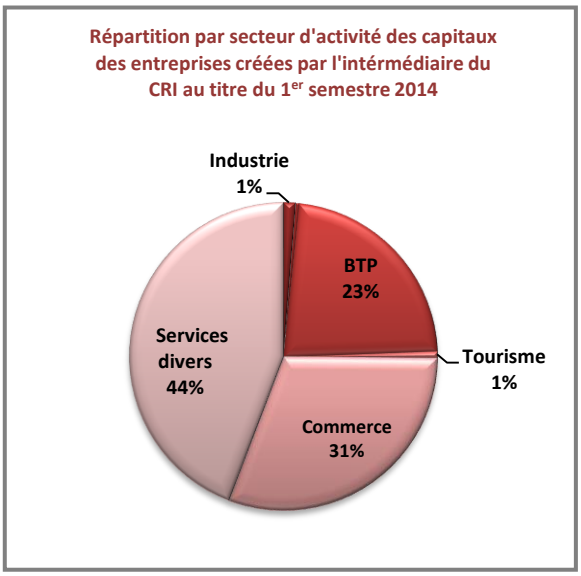

B-REALISATIONS DU GUICHET D'AIDE AUX INVESTISSEURS

- **Projets d'investissement validés au titre du 1er semestre 2014 :**

	1er SEMESTRE 2013	1er SEMESTRE 2014*	EVOLUTION
Nbre de projets validés	72	19	-74%
Montant des investissements (Millions de dhs)	2355	284,94	-88%
Emplois prévisionnels	1026	591	-42%

*Les autorisations minières, les autorisations de débit de boisson, etc… ne sont pas prises en compte en 2014, et ce suite au déploiement du système SI-Invest, au niveau de tous les CRIs du Royaume, et dont les normes statistiques actuelles ne prennent pas en considération ce type de projets.
Ce système a été mis en place en vue d'uniformiser l'information statistique communiquée par les CRIs.

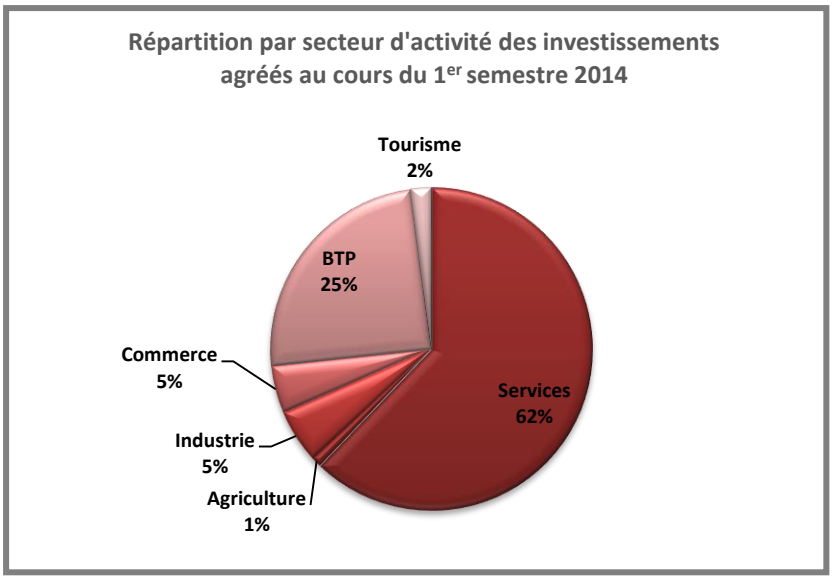

ACTIONS DE DEVELOPPEMENT, D'ANIMATION ET DE PROMOTION DU TERRITOIRE

RENCONTRES ET JOURNEES D'ETUDE :

Forum International sur l'investissement et le règlement des litiges :
Casablanca, 25 et 26 avril 2014 :

Le Centre international de Médiation et d'arbitrage à Rabat (CIMAR) en partenariat avec le Centre d'arbitrage commercial du Conseil de Coopération du Golfe (CCG) et les ministères du Tourisme et de l'Industrie, du Commerce, de l'investissement et de l'économie numérique, a organisé, les 25 et 26 avril à Casablanca, un forum international sur « l'investissement et le règlement des litiges », sous le thème « votre chance pour un investissement sécurisé ».

Cette rencontre était une véritable occasion pour échanger les expériences et expertises entre les différents arbitres, médiateurs et experts arabes et leurs homologues au Maroc. Le forum s'est déroulée autour de plusieurs ateliers discutant de la réalité de l'investissement dans les secteurs touristique, industriel et technologique dans les pays arabes et du Conseil de Coopération du Golfe (CCG), ainsi qu'un débat sur la résolution des conflits à l'amiable, conformément aux règles de l'arbitrage et de la médiation, en tant que solution pratique et appropriée.

Le Centre Régional d'Investissement Tadla-Azilal a fortement marqué sa présence, lors de cette rencontre, par l'animation d'un atelier qui a eu pour thème « l'investissement dans le secteur touristique au Maroc et dans les pays du Conseil de Coopération du Golfe(CCG)» par une présentation sur les potentialités et les ambitions de la Région Tadla-Azilal dans le secteur touristique à l'horizon 2020, en mettant en exergue, les projets ainsi définis par la stratégie de développement du secteur au niveau de la région.

Pour rappel, une convention de partenariat a été conclue, le 25 mai 2013, entre le Centre International de Médiation et d'Arbitrage à Rabat et le Centre Régional d'Investissement Tadla-Azilal en vue d'échanger les expériences en matière de médiation et de règlement des litiges à l'amiable au sein des entreprises.

3ème étape des Rencontres Régionales de l'export :
Beni-Mellal, 28/04/2014.

Sous le signe "Découvrons de nouveaux horizons pour l'exportation", le ministère délégué auprès du ministère de l'Industrie, du commerce, de l'investissement et de l'économie numérique a organisé le 28 avril 2014 au siège de la région Tadla-Azilal, sous la présidence effective de M. le ministre délégué auprès du ministre de l'Industrie, du commerce, de l'investissement et de l'économie numérique et de M. le Wali de la Région Tadla-Azilal, et en présence de tous les acteurs régionaux concernés, la 3ème étape des Rencontres Régionales de l'Export.

Cette rencontre avait pour objectifs : d'identifier l'offre régionale en matière d'exportation ainsi que les exportateurs confirmés et potentiels, de communiquer et sensibiliser sur les services à l'export mis en place par les différents départements ministériels et autres organismes concernés, de recueillir les attentes des acteurs locaux et de s'enquérir des problèmes et obstacles rencontrés…en vue de donner une nouvelle dynamique au secteur au niveau de la région.

ESPRIT ENTREPRENEURIAL

Formation Entrepreneuriale : CRI Tadla-Azilal, du 12 au 13 Mai 2014

En collaboration avec l'ONG Italienne, Progetto Mondo M'lal, le CRI a organisé une formation entrepreneuriale au profit des animateurs de cette ONG. L'objectif de cette formation était de doter les animateurs des outils nécessaires pour le montage des projets de micro-entreprises, afin d'initier leur population cible (principalement des lycéens), à l'esprit entrepreneurial en tant qu'alternative à l'emploi salarié. Ainsi, plusieurs aspects ont été abordés durant cette formation : recherche et validation de l'idée, étude commerciale, étude technique, étude financière, établissement du business plan, fiscalité d'entreprise, et les démarches administratives pour la création d'entreprises.

1ère édition de la caravane de l'entrepreneuriat : Beni-Mellal le 6 juin 2014

La caravane de l'entrepreneuriat, organisée par la « Fondation Moubadara pour les jeunes et l'entrepreneuriat» sous l'égide du ministère de l'industrie, du commerce, de l'investissement et de l'économie numérique, et qui sillonne toutes les régions du Maroc, a posé bagages à Beni-Mellal le vendredi 6 juin 2014.

La caravane, qui a pour objectif de promouvoir les différents programmes et produits de soutien et de financement destinés aux TPE/PME, était aussi une nouvelle occasion pour les entrepreneurs actuels et potentiels de la région de faire la rencontre des différents acteurs régionaux de l'entrepreneuriat.

VISITES ET RENCONTRES D'AFFAIRES

Visite d'une délégation chinoise de la région de Pékin
Beni-Mellal, le 08 mars 2014 :

Une délégation chinoise de la région de Pékin a effectué le 08 mars 2014, une visite à la Région Tadla-Azilal, afin d'explorer les possibilités de collaboration entre les deux régions et d'étudier les opportunités d'investissement offerte par Tadla-Azilal aux investisseurs Chinois.

Cette visite, qui s'inscrit dans le cadre du renforcement des liens de coopération entre le Royaume du Maroc et la République Populaire de Chine, intervient suite à des réunions de travail organisées au siège du Ministère de l'Intérieur sous le pilotage de ce ministère afin d'élaborer et de proposer un cadre de coopération entre les deux parties principalement dans le secteur de traitement des déchets solides et liquides et l'hygiène publique, où les entreprises chinoises sont des leaders au niveau mondial.

La visite a été marquée par l'organisation d'une séance de travail élargie sous la présidence de Monsieur le Wali de la région Tadla-Azilal et Gouverneur de la Province de Beni Mellal, qui a permis de présenter à la délégation chinoise un aperçu sur la dynamique que connait cette région, et les possibilités d'investissement qu'elle offre.

C'est ainsi que M. le Wali de la région Tadla-Azilal, et les différents participants à cette séance de travail (directeur du CRI, chefs de divisions à la wilaya, chefs des services extérieurs) ont mis l'accent sur les projets structurants au niveau de la région (Aéroport, autoroute, agro-pôle …), ainsi que les différentes visions stratégiques régionales pour la valorisation des énormes potentialités sectorielles dont regorge la région (Plan Agricole Régional, Vision 2020 pour le développement du tourisme , Vision 2015 pour le développement de l'artisanat …).

De son côté, le directeur du CRI Tadla-Azilal a, dans sa présentation sur les potentialités d'investissement, fait état des investissements privés chinois au niveau de la région, et qui ont atteint un montant de 200 millions de Dirhams en 2011-2012.

Après cette séance de travail, la délégation chinoise a effectué des visites à plusieurs sites et projets au niveau de la région Tadla-Azilal. La délégation chinoise a été également reçue par M. le Gouverneur de la Province de Fquih Ben Salah, et a visité d'autres projets au niveau de cette province.

A la fin de cette journée de travail, la partie chinoise s'est engagée à établir une liste de projets susceptibles d'être réalisés dans le cadre de la coopération technique dans le domaine de traitement des déchets solides , liquides et d'hygiène publique en prenant en charge toutes les phases de conception et de mise en œuvre de ces projets. Elle s'est engagée également pour l'établissement d'un partenariat en matière de transfert de technologies, des compétences et de la formation continue dans tous les domaines concernant l'environnement.

COMMUNICATION

Publication dans la revue .med :

Dans le cadre des ses efforts de promotion de la région et de ses opportunités d'affaires auprès de la diaspora marocaine en Italie, le CRI Tadla-Azilal procède régulièrement à l'insertion d'annonces publicitaires et à la publication d'articles portant sur l'investissement et la création d'entreprises dans la région dans le magazine .med. Ce magazine bilingue (italien et arabe), est édité par l'association de promotion sociale à but non lucratif « MEDINATERRANEA ». Son objectif principal est de favoriser les échanges commerciaux et culturels entre l'Italie et les pays arabes du pourtour méditerranéen.



Dossier spécial sur la région Tadla-Azilal publié par le magazine Al majala Al maghrebia

Le magazine Al majala Al maghrebia a consacré un numéro spécial à la région Tadla-Azilal.

Ce spécial, a passé en revue les grands projets structurants réalisés ou en cours dans la région tels : la liaison autoroutière Beni Mellal-Berrechid, la mise à niveau de l'aéroport Beni-Mellal, l'Agropole Tadla-Azilal, les zones d'activités économiques et zones industrielles…Il était également l'occasion pour faire le point sur l'avancement des déclinaisons régionales des différentes stratégies sectorielles nationales: Plan Maroc Vert, Vision 2020 du tourisme, Vision 2015 de l'artisanat…Un autre chapitre de ce numéro spécial était consacré à l'évolution de l'investissement dans la région et aux efforts déployés en vue d'améliorer son attractivité pour l'investisseurs privé.

ANNEXE

STATISTIQUES DETAILLEES

ANNEXE : STATISTIQUES DETAILLEES

REALISATIONS DU GUICHET D'AIDE A LA CREATION DES ENTREPRISES

Tableau 1 :

Répartition par forme juridique du nombre de certificats négatifs délivrés par le CRI au cours du 1er semestre 2014

	1er semestre 2013	1er semestre 2014	Evolution	Cumul depuis la création du CRI
SARL	446	407	-9%	7102
SA	1	1	0%	10
SNC	3	9	200%	129
Autres	6	1	-83%	106
PP	102	88	-14%	2368
Total	**558**	**506**	**-9%**	**9715**

Tableau 2 :

	1er semestre 2013	1er semestre 2014	Evolution	Cumul depuis la création du CRI
Industrie	27	2	-93%	388
Agriculture	24	3	-88%	269
BTP	207	61	-71%	3435
EM	0	0	-	40
Tourisme	11	1	-91%	148
Artisanat	7	0	-100%	27
Commerce	99	47	-53%	1958
Services divers	183	392	114%	3450
Total	**558**	**506**	**-9%**	**9715**

Répartition par secteur du nombre de certificats négatifs délivrés par le CRI au cours du 1er semestre 2014

Tableau 3 :

Répartition par secteur du nombre d'entreprises créées par l'intermédiaire du CRI au cours du 1er semestre 2014

	1er semestre 2013	1er semestre 2014	Evolution	Cumul depuis la création du CRI
Industrie	1	4	300%	201
BTP	137	78	-43%	2170
EM	1	0	-100%	17
Tourisme	5	2	-60%	81
Artisanat	0	0	-	1
Commerce	95	107	13%	1856
Services divers	101	107	6%	2718
Agriculture	5	2	-60%	44
Total	**345**	**300**	**-13%**	**7088**

Tableau 4 :

Répartition par forme juridique du nombre d'entreprises créées par l'intermédiaire du CRI au cours du 1er semestre 2014

	1er semestre 2013	1er semestre 2014	Evolution	Cumul depuis la création du CRI
SA	0	0	-	6
SARL	256	200	-22%	3754
SNC	2	6	200%	74
DIVERS	1	0	-100%	25
PP	86	94	9%	3229
Total	**345**	**300**	**-13%**	**7088**

Tableau 5 :

Répartition par secteur du montant (en millions de dirhams) des capitaux des entreprises créées par l'intermédiaire du CRI au cours du 1er semestre 2014

	1er semestre 2013	1er semestre 2014	Evolution	Cumul depuis la création du CRI
Industrie	0,50	0,34	-32%	17,65
BTP	13,63	6,38	-53%	128,24
EM	0,10	0	-100%	0,3
Tourisme	0,32	0,2	-38%	2,73
Artisanat	0,00	0	-	0
Commerce	9,31	8,56	-8%	123,73
Services divers	17,84	12,35	-31%	184,75
Agriculture	0,14	0,11	-21%	2,04
Total	**41,84**	**27,94**	**-33%**	**459,44**

Tableau 6 :

Evolution par secteur du nombre d'emplois déclarés par les entreprises créées par l'intermédiaire du CRI au cours du 1er semestre 2014

	1er semestre 2013	1er semestre 2014	Evolution	Cumul depuis la création du CRI
Industrie	3	10	233%	650
BTP	347	207	-40%	5199
Energie et mines	4	0	-100%	54
Tourisme	13	7	-46%	276
Artisanat	0	0	-	2
Commerce	194	201	4%	3555
Services divers	228	222	-3%	5370
Agriculture et pêche	13	4	-69%	127
Total	**802**	**651**	**-19%**	**15233**

Tableau récapitulatif :

	Nbre d'entreprises créées	Montant des capitaux (millions Dhs)	Nombre d'emplois
Industrie	4	0,34	10
BTP	78	6,38	207
Energie et mines	0	0	0
Tourisme	2	0,2	7
Artisanat	0	0	0
Commerce	107	8,56	201
Services divers	107	12,35	222
Agriculture et pêche	2	0,11	4
Total	**300**	**27,94**	**651**

REALISATIONS DU GUICHET D'AIDE AUX INVESTISSEURS

Tableau 8:

Evolution par secteur du nombre de projets d'investissement validés par la Commission Régionale d'Investissement du 1er semestre 2014

	1er semestre 2013	1er semestre 2014*	Evolution	Cumul depuis la création du CRI
Industrie	7	4	-43%	162
BTP	1	1	0%	438
EM	39		-100%	310
Tourisme	8	1	-88%	94
Artisanat				0
Commerce	0	3		25
Services divers	17	9	-47%	118
Agriculture	0	1		9
Total	**72**	**19**	**-74%**	**1156**

*Les autorisations minières, les autorisations de débit de boisson, etc… ne sont pas prises en compte en 2014, et ce suite au déploiement du système SI-Invest, au niveau de tous les CRIs du Royaume, et dont les normes statistiques actuelles ne prennent pas en considération ce type de projets.
Ce système a été mis en place en vue d'uniformiser l'information statistique communiquée par les CRIs

Tableau 9 :

Evolution par secteur d'activité du montant d'investissement (en millions de dirhams) des projets validés par la Commission Régionale d'investissement au cours du 1er semestre 2014

	1er semestre 2013	1er semestre 2014	Evolution	Cumul depuis la création du CRI
Industrie	277,34	15,35	-94%	16734,85
BTP	254,00	70	-72%	15963
EM	1367,68		-100%	2258
Tourisme	131,61	6	-95%	1115,61
Artisanat	0			0
Commerce	0,00	13,6		967,4
Services divers	324,88	176,99	-46%	1702,11
Agriculture et pêche	0,00	3		362,49
Total	**2355,51**	**284,94**	**-88%**	**39103,46**

Tableau 10 :

Evolution par secteur du nombre d'emplois prévisionnels des projets validés par la Commission Régionale d'Investissement au cours du 1er semestre 2014:

	1er semestre 2013	1er semestre 2014	Evolution	Cumul depuis la création du CRI
Industrie	98	43	-56%	14579
BTP	128	120	-6%	40616
Energie et mines	130		-100%	2576
Tourisme	158	7	-96%	2816
Artisanat	0			0
Commerce	0	54		2452
Services divers	512	362	-29%	8039
Agriculture et pêche	0	5		647
Total	**1026**	**591**	**-42%**	**71725**

Tableau récapitulatif :

	Nbre de projets validés	Montant des investissements (millions Dhs)	Nombre d'emplois
Industrie	4	15,35	43
BTP	1	70	120
Energie et mines			
Tourisme	1	6	7
Artisanat			
Commerce	3	13,6	54
Services divers	9	176,99	362
Agriculture et pêche	1	3	5
Total	**19**	**284,94**	**591**